



Sudbury & District

Health Unit

Service de  
santé publique

# Fiche de renseignements sur la santé dentaire

Résultats de l'Enquête sur la santé dans les collectivités canadiennes  
Service de santé publique de Sudbury et du district

La santé dentaire est importante pour l'apparence et le sentiment de bien-être. Une mauvaise santé dentaire peut également mener à de graves problèmes de santé. Les caries dentaires constituent un problème courant qui commence à la petite enfance et empire avec l'âge. Une dégradation non traitée des dents peut causer des douleurs, nuire au sommeil et entraîner de mauvaises habitudes alimentaires, lesquelles peuvent conduire à une mauvaise alimentation et à une diminution de la qualité de vie en raison de la douleur, des problèmes de mastication et d'élocution et d'une faible estime de soi.<sup>1</sup>

## Faits en bref

- ➔ Pendant l'année scolaire 2007-2008, 66 % des enfants du territoire du SSPSD<sup>a</sup> qui avaient fait l'objet d'un dépistage à l'âge de cinq ans et 48 % des enfants qui en avaient fait l'objet à l'âge de neuf ans n'avaient pas de caries<sup>b</sup>.
- ➔ En 2009-2010, près des trois quarts (74 %) des répondants du territoire du SSPSD à l'Enquête sur la santé dans les collectivités canadiennes déclaraient avoir une assurance dentaire. Cette proportion était nettement plus élevée<sup>c</sup> que pour l'Ontario (66 %).
- ➔ Les conditions physiques, économiques et sociales influencent les possibilités qu'ont les gens d'être en santé. La santé dentaire est influencée par les situations personnelles et financières stressantes, l'accès à une assurance dentaire et les fournisseurs de soins dentaires.

## Santé dentaire des enfants

Pendant l'année scolaire 2007-2008, 66 % des enfants ayant fait l'objet d'un dépistage à l'âge de cinq ans, sur le territoire du SSPSD, n'avaient pas de caries. Ces résultats étaient semblables à ceux de 2005-2006 (67 %).

Pendant la même année scolaire, 48 % des enfants ayant fait l'objet d'un dépistage à l'âge de neuf ans n'avaient pas de caries. Il s'agissait d'une légère baisse par rapport à 2005-2006, où la proportion était de 54 %.

En 2007-2008, les enfants de cinq ans s'étaient vu attribuer une cote globale de 1,39 suivant l'indice dceo/DCMO<sup>d</sup>, et ceux de neuf ans, une de 2,22. Aucun changement n'a été observé par rapport à l'année scolaire 2005-2006 chez les enfants de cinq ans; cependant, il y a eu une augmentation comparativement à cette

même année chez ceux de neuf ans (1,91). En raison d'un changement de méthodologie, les résultats ne peuvent être comparés à ceux obtenus pour l'année scolaire 2004-2005 et les années antérieures.

## Santé bucco-dentaire

Sur le territoire du SSPSD, 30 % des répondants à l'Enquête sur la santé dans les collectivités canadiennes ont déclaré que leurs dents étaient sensibles à la chaleur ou au froid, 17 % ont déclaré avoir mauvaise haleine, 13 % ont déclaré avoir la bouche sèche, 12 % ont déclaré avoir des saignements aux gencives, et 9 % ont déclaré avoir souffert d'un mal de dents au cours du mois précédent.

<sup>a</sup> Le territoire du SSPSD englobe les divisions de recensement (DR) du Grand Sudbury, du district de Sudbury et du district de Manitoulin.<sup>2</sup>

<sup>b</sup> « Sans carie » désigne des dents classées 00 (en bon état) ou 01 (en bon état avec scellant) selon l'index modifié de l'OMS utilisé dans le Sondage des indices dentaires.<sup>3</sup>

<sup>c</sup> Les valeurs sont statistiquement différentes, et il est peu probable que l'écart soit attribuable au hasard.

<sup>d</sup> L'index dceo/DCMO mesure le nombre de dents primaires/permanentes cariées, manquantes, extraites ou obturées, par rapport au nombre total de dents examinées chez les enfants de 5 ans et de 9 ans.<sup>3</sup>

Environ un répondant sur cinq portait une prothèse dentaire (21 %). Huit pour cent (8 %) ont déclaré s'être fait extraire des dents par un dentiste au cours des 12 mois précédents. Par eux, plus de la moitié (57 %) s'en était fait extraire en raison de caries ou d'une affection gingivale.

## Visites chez le dentiste

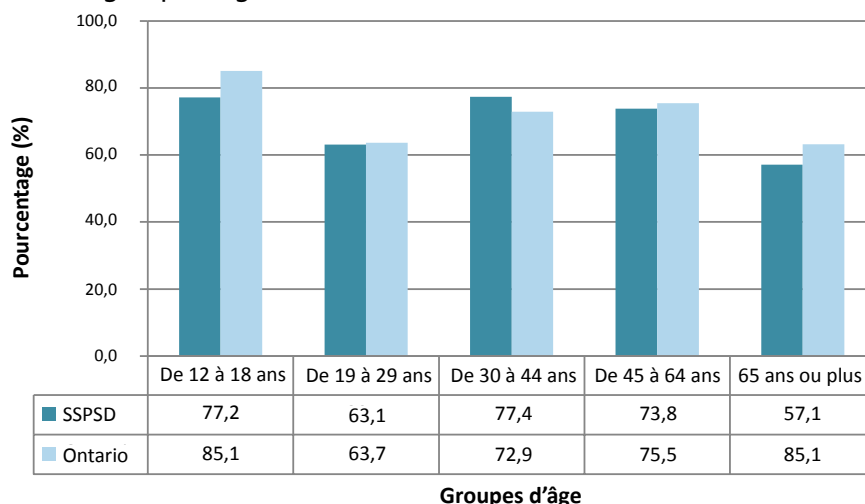
En 2009-2010, 70 % des résidents de Sudbury déclaraient avoir consulté un dentiste au cours de l'année précédente. Des résultats semblables ont été obtenus en Ontario (72 %).

Dans l'ensemble, en 2009-2010, la proportion de femmes et de filles du territoire du SSPSD qui déclarait avoir consulté un dentiste au cours de l'année précédente (72 %) était semblable à celle enregistrée chez les hommes et les garçons (68 %) sur ce même territoire. Des écarts ont aussi été observés dans tous les groupes d'âge. La proportion de personnes ayant déclaré avoir consulté un dentiste au cours de l'année précédente était nettement plus faible chez les personnes de 65 ans ou plus (30-44 et 45-64) (57 %) (reportez-vous à la figure 3).

Sur le territoire du SSPSD, des écarts significatifs ont été observés en ce qui touche la proportion de répondants ayant consulté un dentiste au cours de l'année précédente, selon la catégorie de revenu du ménage. Dans celle catégorie de revenu du ménage inférieur à 50 000 \$, seules 6 personnes sur 10 avaient consulté un dentiste au cours de l'année précédente, comparativement à 8 sur 10 dans celle de revenu du ménage égal ou supérieur à 50 000 \$ (reportez-vous à la figure 2). Cet écart était significatif.

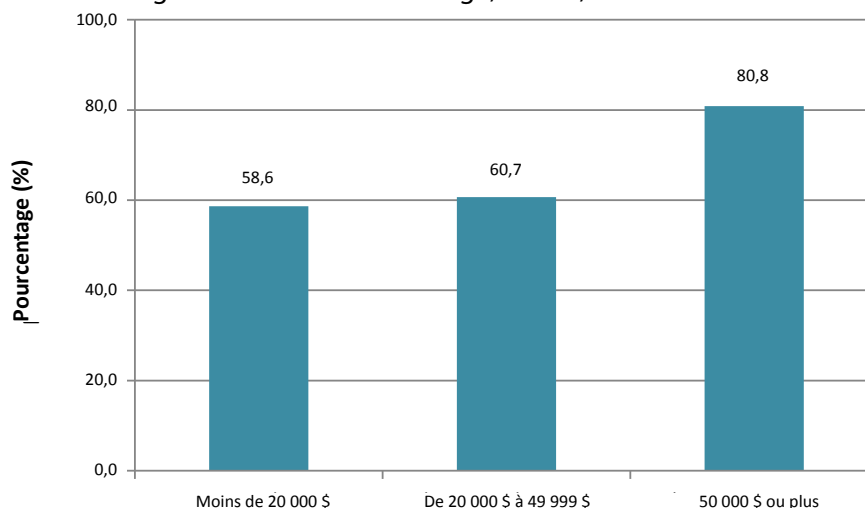
En 2008, sur le territoire du SSPSD, les trois principales raisons évoquées par les répondants qui avaient déclaré

Figure 1. Visites chez le dentiste au cours de l'année précédente selon le groupe d'âge, SSPSD et Ontario, 2009-2010



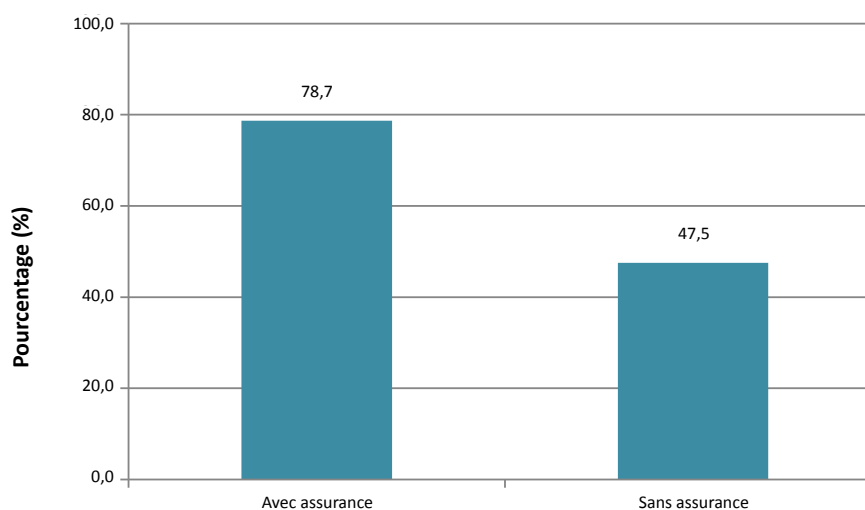
Source : Enquête sur la santé dans les collectivités canadiennes, 2009-2010

Figure 2. Visites chez le dentiste au cours de l'année précédente selon la catégorie de revenu du ménage, SSPSD, 2009-2010



Source : Enquête sur la santé dans les collectivités canadiennes, 2009-2010

Figure 3. Visites chez le dentiste au cours de l'année précédente selon l'assurance dentaire, SSPSD, 2009-2010



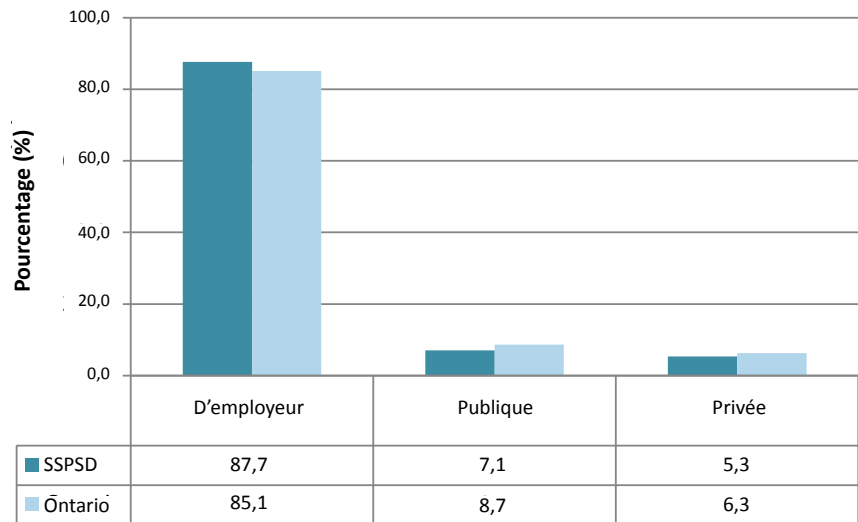
Source : Enquête sur la santé dans les collectivités canadiennes, 2009-2010

ne pas avoir consulté un dentiste depuis au moins trois ans étaient que : (1) la personne portait une prothèse dentaire, (2) estimait que ce n'était pas nécessaire ou, (3) trouvait que la visite coûtait trop cher.

## Assurance dentaire

En 2009-2010, près des trois quarts (74 %) des répondants de 12 ans ou plus, sur le territoire du SSPSD, déclaraient être protégés par une assurance dentaire. Cette proportion était nettement plus élevée que pour l'Ontario (66 %). Le genre d'assurance est présenté à la figure 4.

Figure 4. Genre d'assurance soins dentaires, SSPSD et Ontario, 2009-2010



Source : Enquête sur la santé dans les collectivités canadiennes, 2009-2010

Comme nous pouvions nous y attendre, l'accès à une assurance dentaire augmente nettement la proportion de répondants qui indiquent avoir consulté un dentiste au cours de l'année précédente (reportez-vous à la figure 3).

## Références

1. Santé Canada (2006). *Votre santé et vous : Effets de la santé buccodentaire sur l'état de santé général*. Repéré le 14 janvier 2013 au <http://www.hc-sc.gc.ca/hl-vs/oral-bucco/index-fra.php>.
2. Service de santé publique de Sudbury et du district (2013). *Profil démographique : territoire du Service santé publique de Sudbury et du district*. Sudbury : auteur.
3. Association des épidémiologistes en santé publique de l'Ontario. *The core indicators for public health in Ontario*. Repéré le 14 janvier 2013 au [www.apheo.ca/index.php?pid=55](http://www.apheo.ca/index.php?pid=55)
4. Phipps, S. (2003). *Répercussions de la pauvreté sur la santé : aperçu de la recherche*. Ottawa (Ontario) : Institut canadien d'information sur la santé.

## Ressources suggérées

### Service de santé publique de Sudbury et du district

705.522.9200  
www.sdhu.com

### Santé Canada

www.hc-sc.gc.ca

## Afin d'en savoir plus

Centre de ressources d'information  
Division des ressources, de recherche, d'évaluation et de développement  
Service de santé publique de Sudbury et du district  
1300, rue Paris  
Sudbury ON P3E 3A3  
705.522.9200, poste 350  
resourcecentre@sdhu.com

Une **version accessible** du présent document se trouve à l'adresse :

<https://www.sdhu.com/fr/ressources/recherche-et-statistiques/statistiques-sur-la-sante/statistiques-sur-la-sante-bucco-dentaire>

Le présent document peut être reproduit en tout ou en partie à condition que le Service de santé publique de Sudbury et du district soit mentionné comme source.

© Service de santé publique de Sudbury et du district, 2013

Traduit par un traducteur agréé. This document is available in English.

