



# Rapport détaillé de Santé publique Sudbury et districts sur la vaccination contre la COVID-19

Les renseignements présentés dans cette mise à jour indiquent tous les vaccins administrés dans à Sudbury et districts en date du mars 14, 2022, à 16 h, y compris ceux qui l'ont été par des centres de soins primaires, des pharmacies, des hôpitaux, des Premières Nations et d'autres partenaires.

## Administration des vaccins

**436 598**

Doses totales administrées (aux résidents et aux non-résidents\*)

**281 345** Comirnaty de Pfizer-BioNTech

**151 403** Spikevax de Moderna

**3 800** Vaxzevria d'AstraZeneca

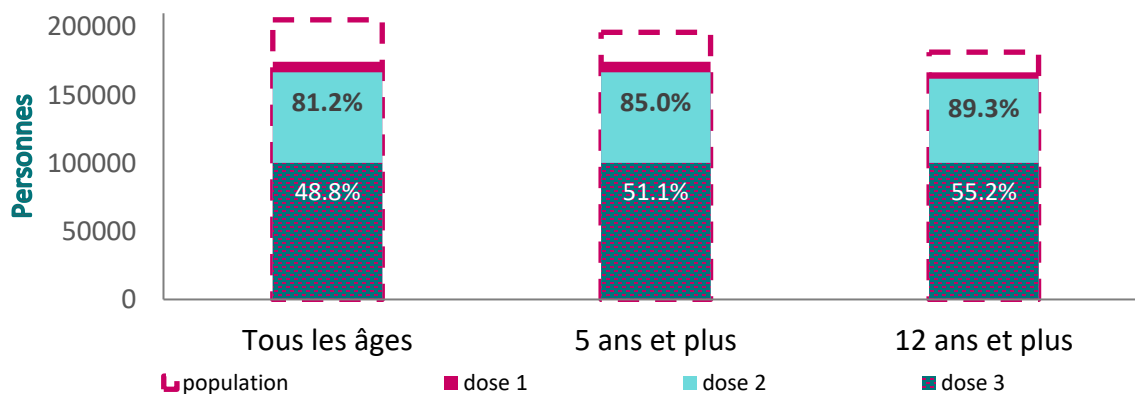
**48** Janssen de Johnson and Johnson

**12 463**

Total des (1<sup>re</sup> et 2<sup>e</sup>) doses administrées aux enfants de 5 à 11 ans

*\*Santé publique Sudbury et districts et ses partenaires administrent des doses de vaccin à des résidents de l'Ontario qui peuvent vivre à l'extérieur du territoire de Santé publique Sudbury et districts. Bien qu'elles soient comptées comme des doses administrées, elles ne sont pas incluses dans les taux de couverture.*

## Population vaccinée de Sudbury et districts



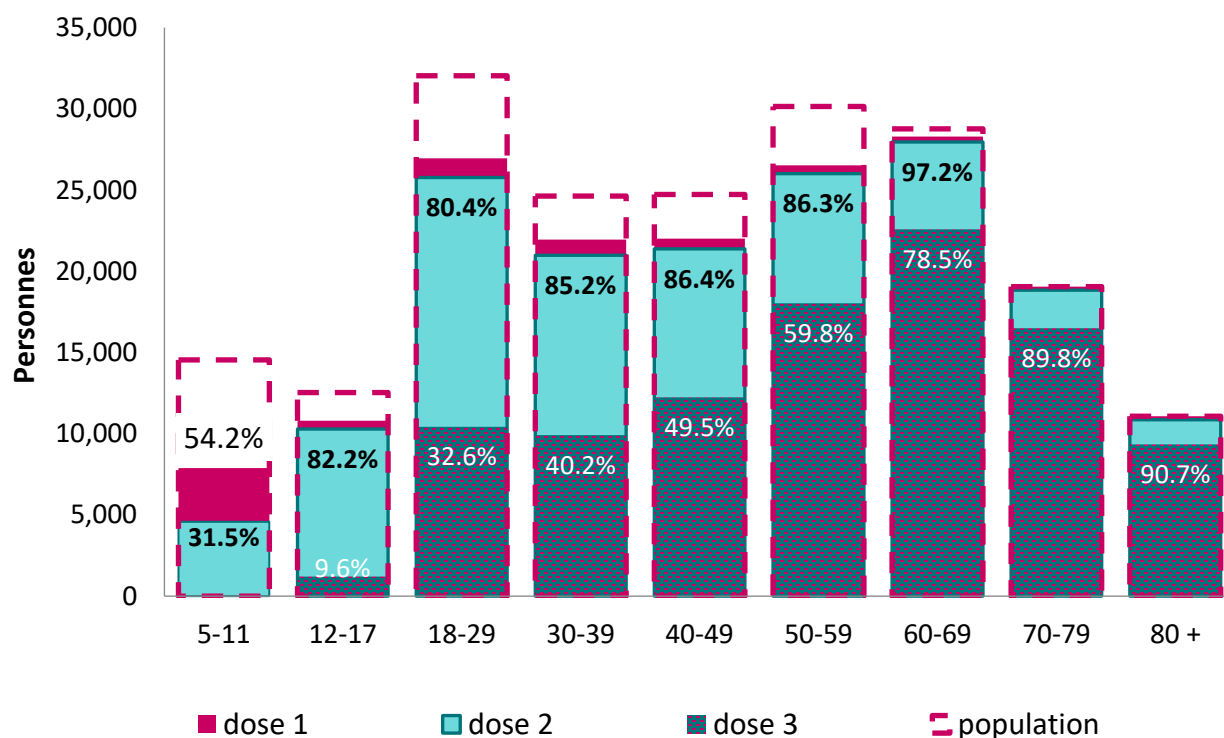
## Doses restantes



Le taux de couverture total de 81,2 % signifie que, dans Sudbury et districts, plus de 38 000 personnes, dont plus de 19 000 enfants de moins de 12 ans, n'ont pas reçu une deuxième dose de vaccin contre la COVID-19.

*\*Dans une faible proportion (0,4 %), ces personnes ont reçu le vaccin Janssen contre la COVID-19 et sont considérées comme ayant complété leur série primaire de vaccination sans qu'elles aient à recevoir une deuxième dose.*

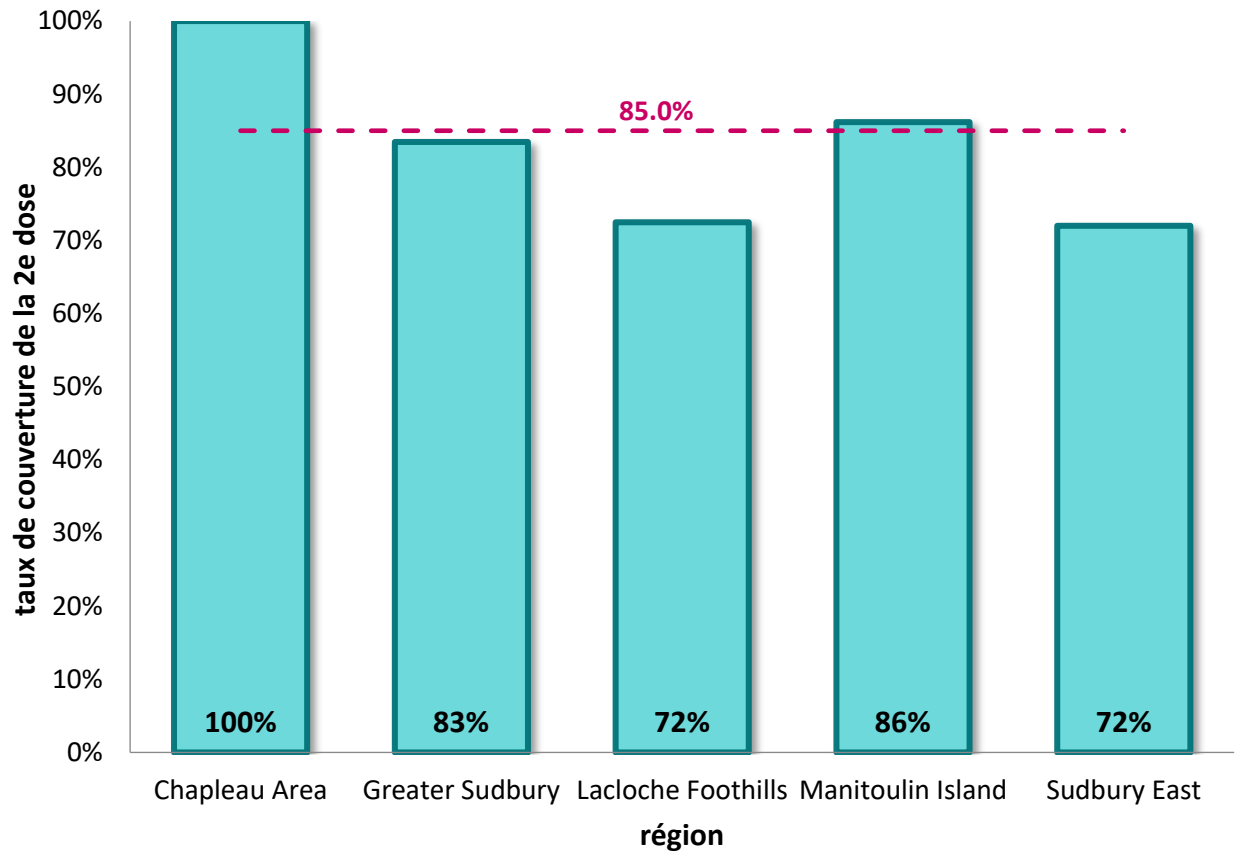
## Vaccination par groupe d'âge



Sources des données : 1) COVax : savoir SANTÉ Ontario, Toronto ON : Imprimeur de la Reine pour l'Ontario; 2022, 2) Base de données de suivi sur la COVID-19, Santé publique Sudbury et districts.

*\* Les fluctuations du taux de couverture selon le groupe d'âge pourront devenir plus fréquentes à mesure que le nombre de doses administrées chaque jour diminuera. Ces fluctuations sont dues à un ajustement systématique des données saisies sur les doses dans COVax, mais aussi à une correction apportée en date du 7 mars 2022 à la méthode de calcul de l'âge.*

## Couverture vaccinale par région – 5 ans et plus



## Manifestations cliniques inhabituelles

**378**

Nombre de manifestations cliniques inhabituelles (MCI) à la suite d'une immunisation qui ont été signalées

**193** (68 pour 100 000 doses) pour le Comirnaty de Pfizer-BioNTech

**164** (107 pour 100 000 doses) pour le Spikevax de Moderna

**13** (317 pour 100 000 doses) pour le Vaxzevria d'AstraZeneca

**8** pour des marques non précisées

## Doses gaspillées

**2 582**

Nombre de doses de vaccin contre la COVID-19 déclarées gaspillées

**,73 %**

Taux de gaspillage en proportion de l'ensemble des doses administrées

## Activités de vaccination

**2 268**

Nombre d'activités de vaccination qui ont eu lieu dans Sudbury et districts depuis le 1er janvier 2021

**101** dans la région de Chapleau

**108** dans Sudbury-Est

**189** dans la région de Lacloche Foothills (Espanola)

**303** sur l'île Manitoulin

**1567** dans la région du Grand Sudbury