

Sommaire détaillé sur la vaccination contre la COVID-19 de Santé publique Sudbury et districts

L'information présentée dans cette mise à jour montre tous les vaccins dans Sudbury et districts en date du 22 novembre 2021 à 16 h, y compris ceux administrés par les soins primaires, les pharmacies, les hôpitaux, les Premières Nations et d'autres partenaires.

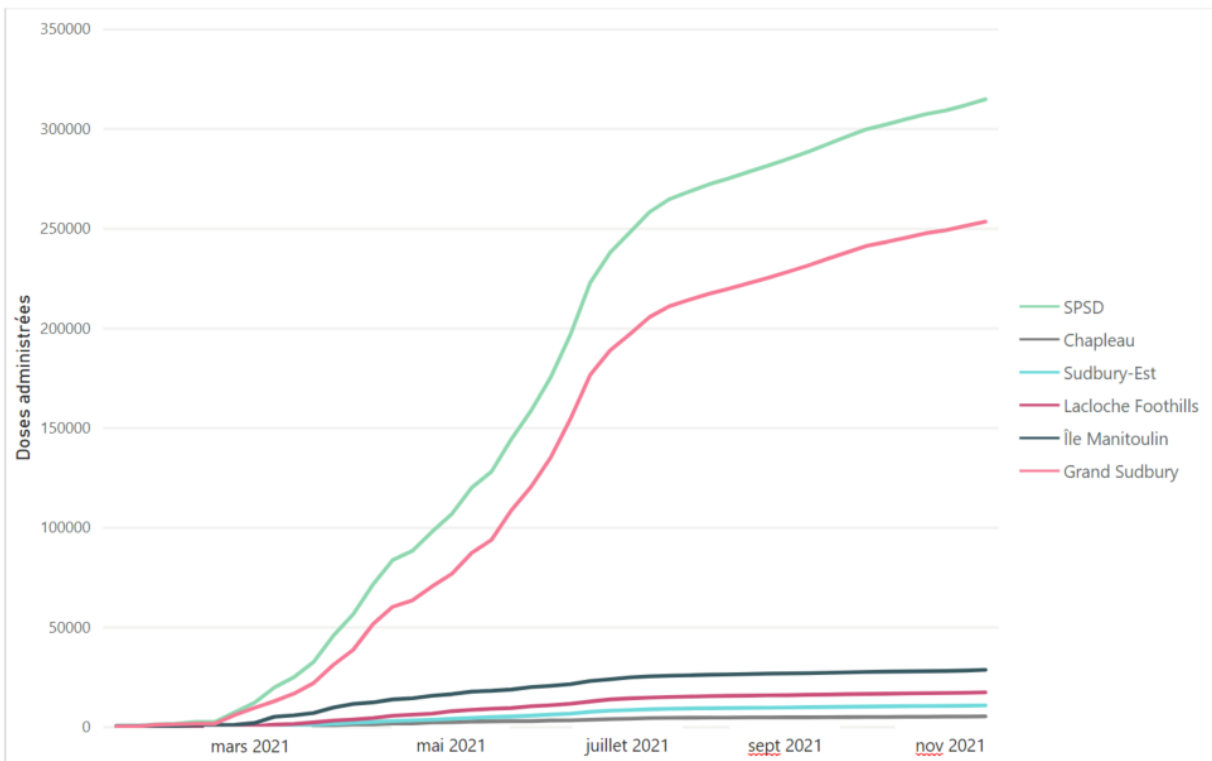
Administration des doses

- > Total des doses administrées : **319 721**.
 - > 214 655 doses du vaccin de Pfizer
 - > 101 266 doses du vaccin de Moderna
 - > 3 800 doses du vaccin d'AstraZeneca
- > Le nombre de personnes ayant reçu leur première dose de vaccin contre la COVID-19 s'établit à 159 363, le nombre de personnes complètement vaccinées est de 154 140, et le nombre de personnes ayant reçu une troisième dose s'élève à 6 218.
 - > La proportion de résidents éligibles (de 12 ans ou plus) ayant reçu leur 1^{re} dose est de 86,3 % et celle pour les résidents complètement vaccinés est de 83,1 %.
 - > À l'échelle provinciale, les proportions sont respectivement de 89,0 % et de 86,0 %.
- > 76,3 % des habitants de Sudbury et des districts ont reçu leur première dose, et 73,5 % sont complètement immunisés.
 - > Cela signifie que plus de 54 300 résidents de Sudbury et des districts ne sont pas complètement immunisés.
- > Depuis le 1^{er} janvier 2021, il s'est tenu 1 477 événements de vaccination dans Sudbury et districts.
 - > 61 dans le secteur de Chapleau
 - > 82 dans Sudbury-Est
 - > 142 dans le secteur de Lacloche Foothills (Espanola)
 - > 173 sur l'île Manitoulin
 - > 1 019 dans le Grand Sudbury
- > Il s'est signalé 315 manifestations cliniques inhabituelles (MCI).
 - > 143 pour le vaccin de Moderna

- > 154 pour le vaccin de Pfizer
- > 13 pour le vaccin d'AstraZeneca
- > 5 marque de vaccin non déterminée
- > Selon les rapports fournis, le nombre de doses gaspillées de vaccin contre la COVID-19 s'est établi à 665.
 - > Ce gaspillage représente 0,21 % de toutes les doses administrées.

Vaccinations au fil du temps

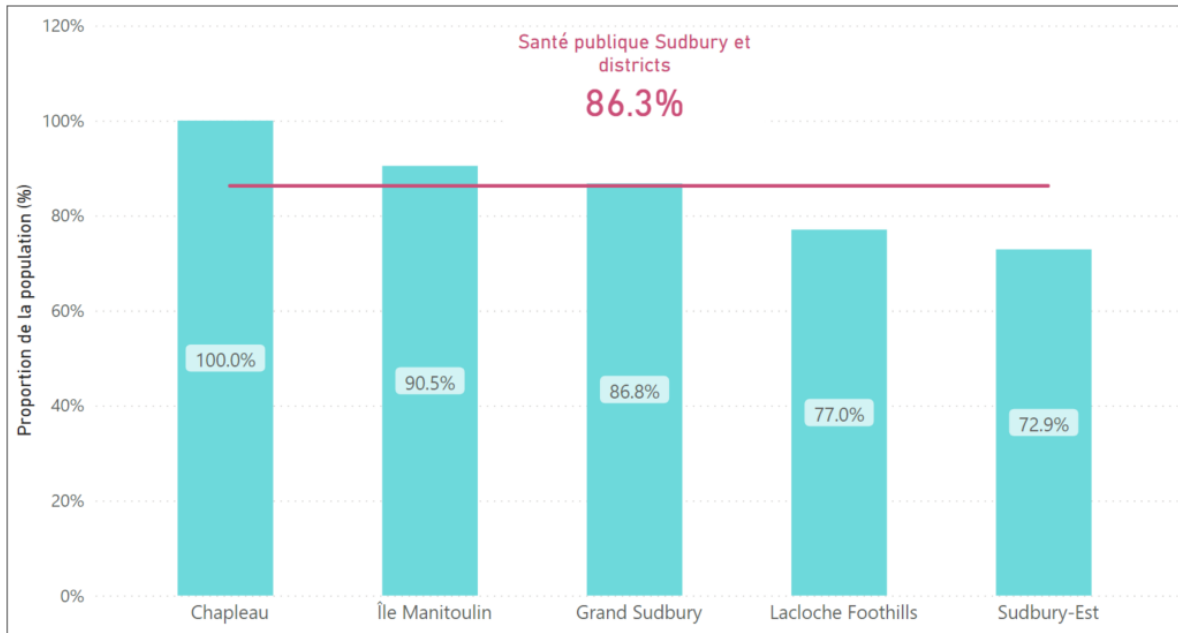
Figure 1. Cumulatif des doses administrées, par région



Source des données : 1) COVAX: IntelliHEALTH Ontario, Toronto, ON: Imprimeur de la Reine pour l'Ontario; 2021, 2) Base de données COVID-19, Santé publique Sudbury et districts

Couverture vaccinale

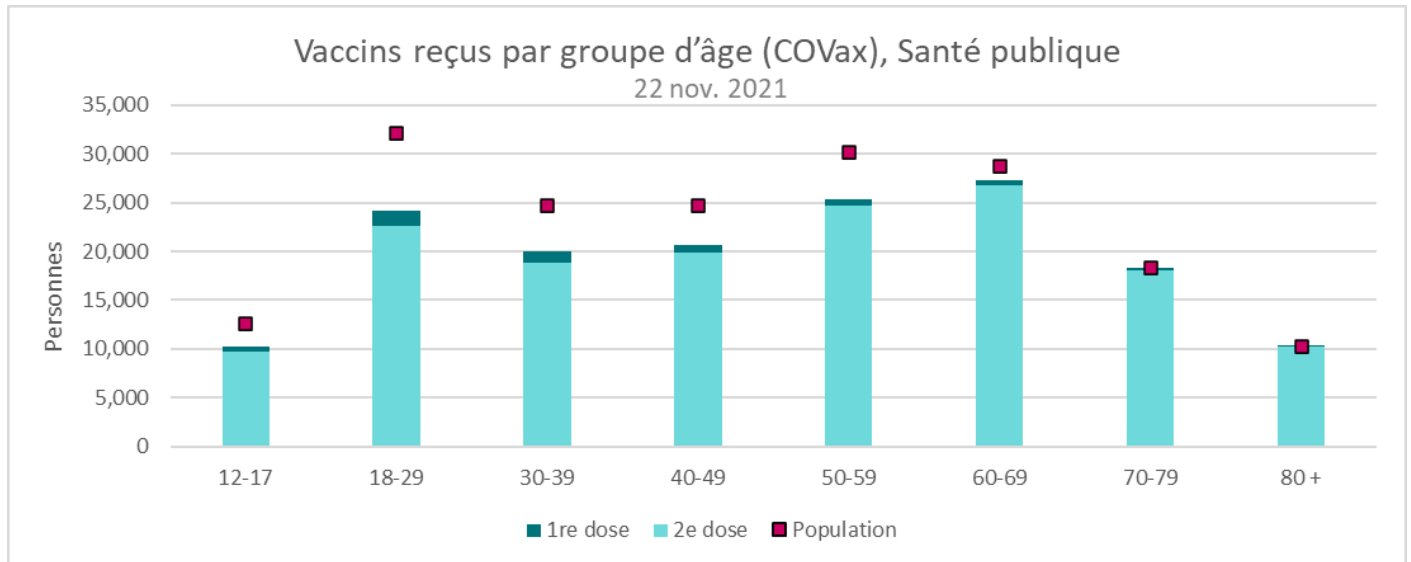
Figure 2. Couverture vaccinale pour la 1^{re} dose, par région, 12 ans et plus



Source des données : 1) COVAX: IntelliHEALTH Ontario, Toronto, ON: Imprimeur de la Reine pour l'Ontario; 2021, 2) Base de données COVID-19, Santé publique Sudbury et districts

Vaccinations par groupe d'âge

Figure 3. Vaccinations par groupe d'âge dans Sudbury et districts



Source des données : COVAX: IntelliHEALTH Ontario, Toronto, ON: Imprimeur de la Reine pour l'Ontario; 2021

Groupes d'âge	Couverture 1 ^{re} dose	Couverture 2 ^e dose
De 12 à 17	81,6%	77,6%
De 18 à 29	75,6%	70,5%
De 30 à 39	81,3%	76,2%
De 40 à 49	83,6%	80,3%
De 50 à 59	84,2%	82,0%
De 60 à 69	94,6%	93,2%
De 70 à 89	99,8%	98,5%
80 ou plus	100,0%	99,3%