

# Sommaire détaillé sur la vaccination contre la COVID-19 de Santé publique Sudbury et districts

**Remarque:** Afin que les taux estimatifs de couverture vaccinale demeurent aussi précis que possible, en date du 14 octobre 2021, les populations utilisées dans les calculs ont été mises à jour en fonction des comptes que Statistique Canada a récemment fournis. Comme les nouvelles estimations de population pour 2020 sont légèrement supérieures aux précédentes, les lecteurs remarqueront peut-être une faible baisse des taux estimatifs de couverture par rapport à ceux qui ont été publiés avant cette date. Notez que Santé publique Ontario a apporté le même changement. Nos estimations sont donc plus comparables aux siennes. Les estimations de couverture à l'échelle provinciale proviennent du site Web de la province. Par ailleurs, nous avons corrigé nos données d'après les récentes mises à jour apportées aux processus de suivi des doses. Nous avons ainsi réduit davantage nos taux de couverture estimatifs comparativement à ceux publiés auparavant.

L'information présentée dans cette mise à jour montre tous les vaccins dans Sudbury et districts en date du 18 octobre 2021 à 16 h, y compris ceux administrés par les soins primaires, les pharmacies, les hôpitaux, les Premières Nations et d'autres partenaires.

## Administration des doses

- > Total des doses reçues : **321 422**.
- > Total des doses administrées : **315 326**.
  - > 208 870 doses du vaccin de Pfizer
  - > 102 656 doses du vaccin de Moderna
  - > 3 800 doses du vaccin d'AstraZeneca
- > Le nombre de personnes ayant reçu leur première dose de vaccin contre la COVID-19 s'établit à 161 131, le nombre de personnes complètement vaccinées est de 152 271, et le nombre de personnes ayant reçu une troisième dose s'élève à 1 924.
  - > La proportion de résidents (de 12 ans ou plus) ayant reçu leur 1<sup>re</sup> dose est de 84,6 % et celle pour les résidents complètement vaccinés est de 79,7 %.
  - > À l'échelle provinciale, les proportions sont respectivement de 87,6 % et de 83,3 %.

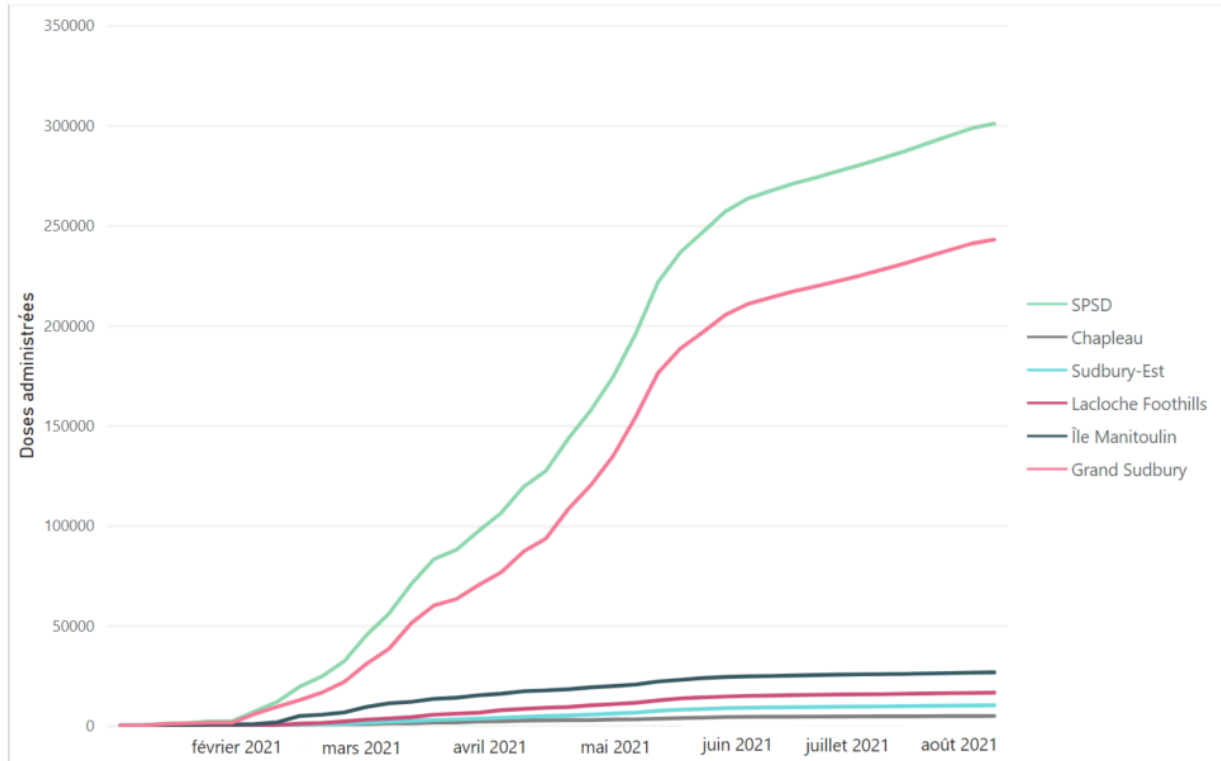
- > Depuis le 1<sup>er</sup> janvier 2021, il s'est tenu 1 291 événements de vaccination<sup>1</sup> dans Sudbury et districts.
  - > 50 dans le secteur de Chapleau
  - > 73 dans Sudbury-Est
  - > 125 dans le secteur de Lacloche Foothills (Espanola)
  - > 141 sur l'île Manitoulin
  - > 901 dans le Grand Sudbury
- > Il s'est signalé 307 manifestations cliniques inhabituelles (MCI).
  - > 142 pour le vaccin de Moderna
  - > 147 pour le vaccin de Pfizer
  - > 13 pour le vaccin d'AstraZeneca
  - > 5 marque de vaccin non déterminée
- > Selon les rapports fournis, le nombre de doses gaspillées de vaccin contre la COVID-19 s'est établi à 471.
  - > Ce gaspillage représente 0,15 % de toutes les doses administrées.

---

<sup>1</sup> Les événements de vaccination se divisent en trois catégories : les séances de masse (tenues soit par Santé publique Sudbury et districts, soit par un organisme partenaire comme un hôpital ou un centre de santé), les cliniques mobiles (organisées dans des cadres précis où les gens vivent ou sont hébergés en commun, comme les foyers de soins de longue durée ou les refuges, ou encore destinées aux personnes confinées à leur domicile) et les séances en milieu de pratique (comme les centres de soins primaires ou les pharmacies).

# Vaccinations au fil du temps

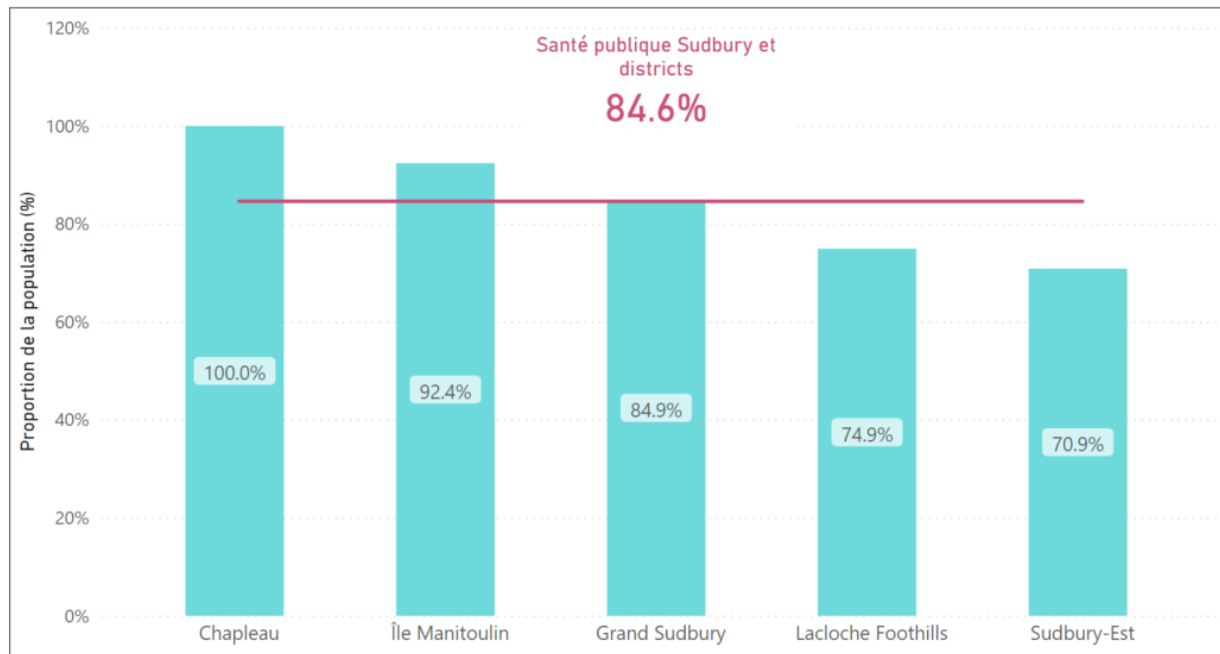
Figure 1. Cumulatif des doses administrées, par région



Source des données : 1) COVAX: IntelliHEALTH Ontario, Toronto, ON: Imprimeur de la Reine pour l'Ontario; 2021, 2) Base de données COVID-19, Santé publique Sudbury et districts

# Couverture vaccinale

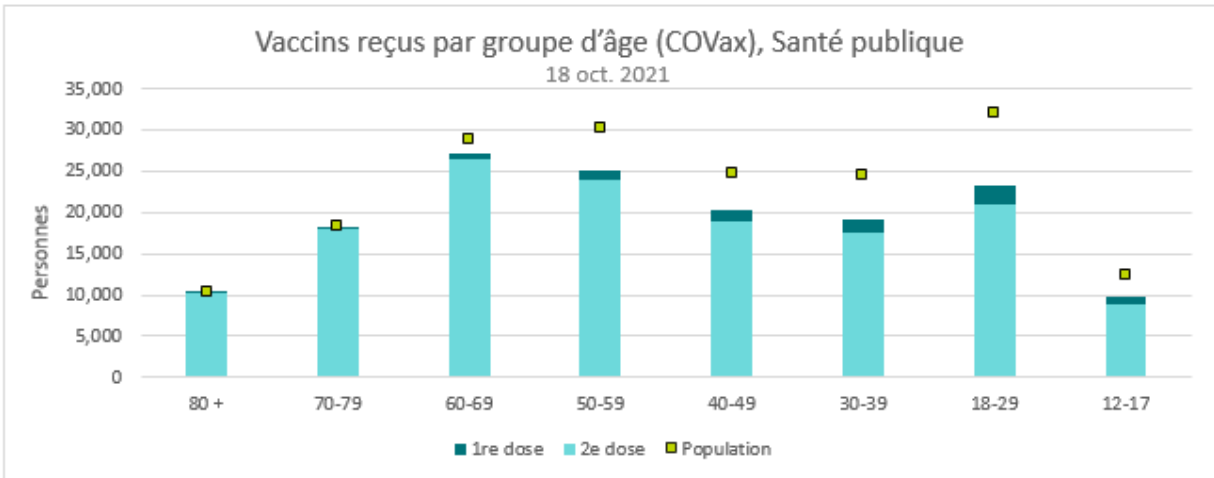
Figure 2. Couverture vaccinale pour la 1<sup>re</sup> dose, par région, 12 ans et plus



Source des données : 1) COVAX: IntelliHEALTH Ontario, Toronto, ON: Imprimeur de la Reine pour l'Ontario; 2021, 2) Base de données COVID-19, Santé publique Sudbury et districts

# Vaccinations par groupe d'âge

Figure 3. Vaccinations par groupe d'âge dans Sudbury et districts



Source des données : COVAX: IntelliHEALTH Ontario, Toronto, ON: Imprimeur de la Reine pour l'Ontario; 2021

Groupes d'âge	Couverture 1 <sup>re</sup> dose	Couverture 2 <sup>e</sup> dose
De 12 à 17	78.5%	71.6%
De 18 à 29	72.8%	65.2%
De 30 à 39	78.0%	70.8%
De 40 à 49	81.7%	76.3%
De 50 à 59	83.2%	79.7%
De 60 à 69	94.2%	92.1%
De 70 à 89	99.6%	98.1%
80 ou plus	100.0%	99.3%